

Skapande med digitalt ljud

Introduktion till Advania Voice



The tech company
with people at heart



Innehåll

- ◆ Om Advania Voice
- ◆ Podcast
- ◆ Ljudbok
- ◆ Ljudsaga
- ◆ Rapp
- ◆ Ramsa
- ◆ Musik
- ◆ Hörövning
- ◆ Lagring av data

Allt som boken handlar om är enkelt att skapa i Advania Voice.

Om Advania Voice

- ◆ Advania Voice är en webbapplikation där man kan spela in ljud och kombinera det med musik. www.advaniavoice.se
- ◆ Alla musik- och rytmbakgrunder är redan klara, så ingen tid behövs läggas på denna produktion.
- ◆ Du behöver en licens innan du kan logga in med ditt Google-konto.
- ◆ Advania Voice fungerar bäst i Chrome och Edge och på alla digitala verktyg så som Chromebook, PC eller iPad.
- ◆ I appen finns filmer som hjälper eleverna att komma igång.



Podcast

- ◆ En podcast är som ett digitalt radioprogram bestående av prat och musik.
- ◆ Att använda sig av podcast i skolan är ett sätt att dokumentera elevernas fina berättande.




Lyssna på elevexempel

A screenshot of the Advania Voice web interface. The top navigation bar includes the Advania Voice logo, 'Studio', 'Tips', 'Om', 'Nytt projekt', and 'Logga ut'. Below the navigation bar, there is a section for 'Lägg till spår' (Add tracks). The interface shows two tracks: 'Musik' (Music) and 'Elev 1' (Student 1). Each track has a volume slider and a play button. A QR code is overlaid on the 'Musik' track, and an arrow points from the text 'Lyssna på elevexempel' to this QR code. The 'Elev 1' track shows a purple audio waveform.

Ljudbok

- ◆ En ljudbok är en inspelad uppläsning av en bok.
- ◆ Vid inläsning av ljudbok får eleven träning i att läsa med inlevelse för en mottagare.
- ◆ När berättelsen är inläst och nedladdad så finns möjlighet att skapa en framsida i exempelvis Google Teckning och publicera allt på Google Sites.



Ljudsaga

- ◆ En ljudsaga är en kortare version av ljudbok och innehåller ofta ljudeffekter som förstärker berättandet.
- ◆ Ett tips är att först låta eleven läsa in sin saga med mikrofonen och därefter lägga till ljudeffekter.
- ◆ Utöver de ljudeffekter och melodier som finns i appen, så kan eleven spela in egna ljud med mikrofonen.



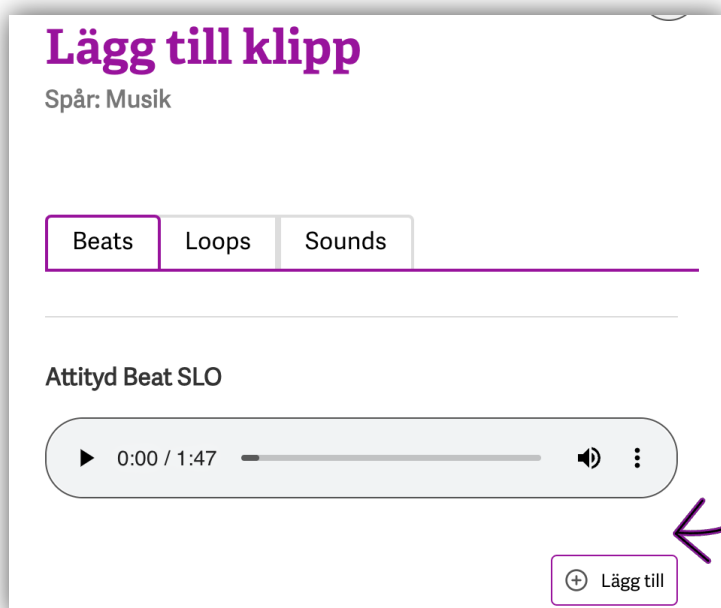
Tips: Skriv en faktasaga



advania

Rapp

- ◆ En rapp är ett uttryckssätt där text talas till musik på ett poetiskt vis.
- ◆ Texterna i en rapplåt kan handla om allt och många elever lär sig dessa utantill.



I Advania Voice är "beatsen" redan klara, så eleven kan börja med att skriva texten direkt

Ramsa

- ◆ I alla tider har människor använt ramsor för att minnas. Exempelvis grammatik, räknesätt eller geografiska platser.
- ◆ Välj ett beat och spela in en ramsa för att underlätta inläring.



Lyssna på en elev
som skapat
ramsor i räknesätt



Musik

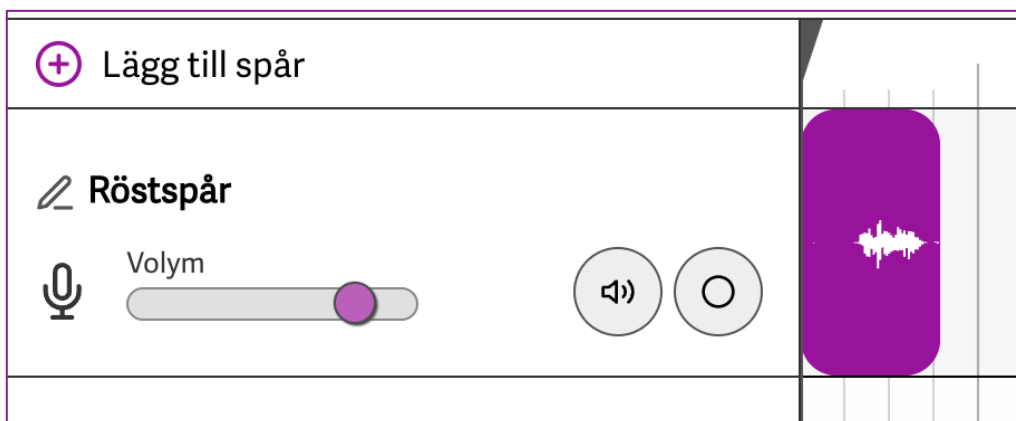
- ◆ Musik kan vara ett kraftfullt verktyg för inlärnin g och minnesfunktioner.
- ◆ Att skriva låtar kan dock vara väldigt tidskrävande, och utbudet av låtar till undervisningen är begränsat.
- ◆ I Advania Voice är instrumentalt komp redan klart, så allt man behöver göra är att hitta på en melodi och skriva text.
- ◆ Till ett vanligt blueskomp, som finns i Advania Voice, så går det att variera melodin på oändligt många sätt.

Lyssna på en elev som skrivit en sång om Allemansrätten till ett schlagerkomp!

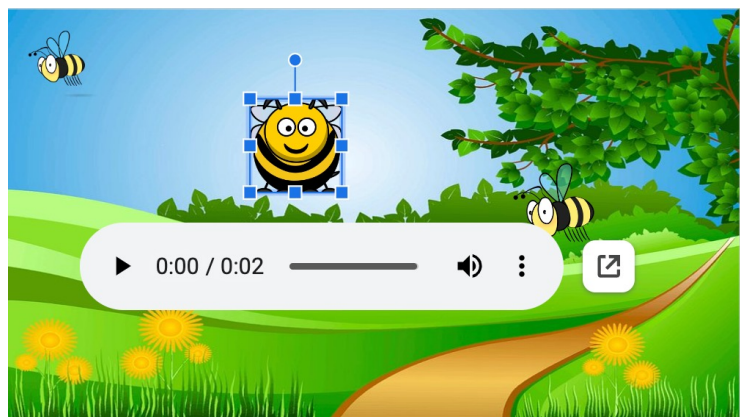


Hörövning

- ◆ Genom att lyssna på talat språk får eleverna möjlighet att förbättra sin språkförståelse.
- ◆ Att lyssna till ord och begrepp kan hjälpa eleverna att utöka sitt ordförråd.



Läs in ord och ladda ner. Infoga i Google presentation och ändra ljudsymbolen till ett objekt



Lagring av data

- ◆ Advanias egna utvecklare har skapat appen Advania Voice och serverna ägs av Advania och placerade i Sverige.
- ◆ Inga underbiträden.
- ◆ Användaren loggar in i Advania Voice med sitt Googlekonto och det är där som ljud bearbetas och sparas.
- ◆ Advanias servrar kommer inte åt några ljudfiler eftersom dessa sparas helt på det Googlekonto som eleven loggar in på.
- ◆ Ingen känsliga data lagras. Röstinspelning finns enbart på deras dator tills de väljer att spara projektet i sin Google drive.

Läs mer under fliken
"Om" i webbapplikationen
www.advaniavoice.se

De flesta av förslagen i denna bok handlar om att dokumentera med ljud. Antingen med musik & rytm eller endast med en mikrofon. En dokumentation som är svår att genomföra utan digitala verktyg.



Ta del av alla våra filmer om Advania Voice i denna spellista på Youtube

Vill du veta mer?

Kontakta skolpartner@advania.se

The tech company
with people at heart

